

Papirc št. 5: IDRIJSKI RIS S SUKANIM RISOM



POTREBUJETE 6 parov klekljev s sukancem Idrija 30, papirc najdete v knjigi Idrijska čipka, geografska označba, na strani 35.

OCENJUJE SE nasutek in zaključek pri ozkem ali idrijskem risu, potek navpičnih niti, linijo postavkov, zategovanje, sukanje, slepe ali stisnjene postavke, postavke posukane (zunanje in notranje), zanke in dvozančno kvačkanje, zanke in večzančno kvačkanje, kvačkanje v notranji postavek, ozki ris, ovinek v ozkem risu, idrijski ris, ovinek v idrijskem risu, dvojno sukanje v idrijskem risu, sukani ris, sukani ris pri idrijskem risu, vogal v sukanem risu, vogal iz idrijskega in sukanega risa.


Papir št. 5: IDRIJSKI RIS S SUKANIM RISOM



NASNUTEK OZKEGA RISA

• AGENCIJA MIMM

Papir št. 5: IDRIJSKI RIS S SUKANIM RISOM




VOGAL IZ IDRIJSKEGA IN SUKANEGA RISA

Čipka vsebuje dva vogala iz idrijskega in sukanega risa. Pomagala sem si z navodili v učbeniku Idrijska čipka, Idrijski ris, sukani ris na straneh 42 in 43.

• AGENCIJA ZA

Papir št. 5: IDRIJSKI RIS S SUKANIM RISOM




SUKANI RIS

Osnove sukanega risa so opisane v učbeniku Klekljanje 1 na straneh 38 in 39 ter učbeniku Idrijski ris, suhani ris na straneh 18–22.

• AGENCIJA ZA


Papir št. 5: IDRIJSKI RIS S SUKANIM RISOM



PREHOD IZ SLEPEGA V SUKANI RIS

• AGENCIJA MIMM


Papir št. 5: IDRIJSKI RIS S SUKANIM RISOM



PREHODI MED SUKANIM IN OZKIM RISOM TER IDRIJSKI
RIS Z DVOJNIM SUKANJEM

• AGENCIJA MIMM

Papir št. 5: IDRIJSKI RIS S SUKANIM RISOM




VOGAL V SUKANEM RISU

Navodila za izdelavo vogala v sukanem risu sem našla v učbeniku Idrijski ris, sukani ris na strani 26.

• AGENCIJA IMM

Papir št. 5: IDRIJSKI RIS S SUKANIM RISOM



VOGAL IZ IDRIJSKEGA IN SUKANEGA RISA

• AGENCIJA MIMM

Papir št. 5: IDRIJSKI RIS S SUKANIM RISOM



ZAKLJUČEK

Tudi to čipko sem zaključila kar s kiticami.

• AGENCIJA MIMM