

Papirc št. 4: IDRIJSKI RIS Z VOGALI



POTREBUJETE 6 parov klekljev s sukancem Idrija 30, papirc najdete v knjigi Idrijska čipka, geografska označba na strani 31.

OCENJUJE SE nasnutek in zaključek pri ozkem ali idrijskem risu, potek navpičnih niti, linijo postavkov, zategovanje, sukanje, slepe ali stisnjene postavke, postavke posukane (zunanje in notranje), zanke in dvozančno kvačkanje, zanke in večzančno kvačkanje, kvačkanje v notranji postavki, ozki ris, ovinek v ozkem risu, idrijski ris, pravokotni in koničasti vogal v ozkem in idrijskem risu, ovinek v idrijskem risu ter dvojno sukanje v idrijskem risu.


Papirc št. 4: IDRIJSKI RIS Z VOGALI



NASNUTEK OZKEGA RISA

Namesto nasnutka kot je npr. opisan v učbeniku Klekljanje 1 na strani 31, sem po dva para obesila na levo in desno zanko. Vmes pa dodala še 1 par po postopku dodajanja para v risu (postopek je opisan na strani 51 v učbeniku Klekljanje 2). Nato sem normalno klekljala ozki ris.

Papirc št. 4: IDRIJSKI RIS Z VOGALI



KONIČASTI VOGAL V OZKEM RISU

Čipka vsebuje tri koničaste vogale ter dva pravokotna vogala v ozkem risu. Pomagala sem si z navodili v učbeniku Idrijska čipka, Ozki ris na straneh 24 in 26.

Ob klekljanju sem spoznala, da je potrebno biti pozoren na to, da krajnih levih parov ne smem preveč zategovati, če želim oblikovati oster ovinek. Nasprotno pa je treba zakvačkane dele čimbolj stisniti skupaj, da se čimbolj zakrijejo luknjice, nastale ob kvačkanju.


Papirc št. 4: IDRIJSKI RIS Z VOGALI



PRAVOKOTNI VOGAL V OZKEM RISU

• AGENCIJA MIMM


Papirc št. 4: IDRIJSKI RIS Z VOGALI



PREHOD IZ SLEPEGA V IDRIJSKI RIS Z DVOJNIM SUKANJEM

• AGENCIJA MIMM

Papirc št. 4: IDRIJSKI RIS Z VOGALI




PREHOD IZ IDRIJSKEGA RISA Z DVOJNIM SUKANJEM V OZKI RIS IN PRAVOKOTNI VOGAL V IDRIJSKEM RISU

Čipka vsebuje po en pravokotni in koničasti vogal v idrijskem risu.

Navodila najdete v učbeniku Idrijska čipka, Ozki ris na straneh 30 in 32.

Papirc št. 4: IDRIJSKI RIS Z VOGALI



KONIČASTI VOGAL V IDRIJSKEM RISU

• AGENCIJA MIMM

Papirc št. 4: IDRIJSKI RIS Z VOGALI



ZAKLJUČEK

Čipko sem zaključila s kiticami.

• AGENCIJA MIMM